

## ขายเชื่อ (Credit Sale)

หมายถึง การขายสินค้าให้กับลูกค้าโดยยังไม่ได้รับชำระค่าสินค้าในทันทีที่ลูกค้าซื้อสินค้าจากกิจการ ซึ่งต้องมีการตั้งเป็นลูกหนี้การค้า และจะทำรายการรับชำระหนี้เมื่อถึงกำหนดชำระตามระยะเวลาเครดิตที่ให้ไว้กับลูกค้า

### หน้าตาการบันทึกเอกสารขายเชื่อ

หน้าตาการบันทึกจะแบ่งข้อมูลออกเป็น 7 ส่วน คือ

- Basic Data คือ การบันทึกรายละเอียดข้อมูลของเอกสารขายเชื่อ
- Detail คือ การบันทึกรายละเอียดที่อยู่ออกบิล สถานที่ส่งของ ผู้รับผิดชอบ แผนกงาน
- Deposit คือ การบันทึกรายละเอียดเอกสารรับเงินมัดจำ เพื่อดึงมาตัดยอดขายที่ลูกค้าต้องชำระเงิน
- VAT คือ การบันทึกรายละเอียด ภาษีมูลค่าเพิ่ม
- Post GL คือ การบันทึกรายการบัญชี ไปยังบัญชีแยกประเภท
- Note & Attachment คือ การบันทึกรายละเอียด คำอธิบายรายการ หมายเหตุ และเงื่อนไขต่างๆ
- Define Field คือ การบันทึกข้อมูลที่ใช้สร้างฟอร์มกรอกข้อมูลเพิ่มเติมขึ้นมาด้วยตนเอง (แต่ Define Field จะแสดงก็ต่อเมื่อมีการตั้งค่า Define Field เท่านั้น)

### ลักษณะการบันทึกเอกสารขายเชื่อ

การบันทึกการขายเชื่อ สามารถบันทึกได้ 2 วิธี คือ

- บันทึกเอกสารขายเชื่อโดยไม่ได้อ้างอิงใบสั่งขาย
- บันทึกเอกสารขายเชื่อด้วยการอ้างอิงใบสั่งขาย โปรแกรมดึงข้อมูลสำคัญ เช่น ชื่อลูกค้า รายการสินค้า ที่อยู่มาแสดงในเอกสารขายเชื่ออัตโนมัติ ผู้ใช้สามารถปรับปรุงข้อมูลให้สมบูรณ์ได้

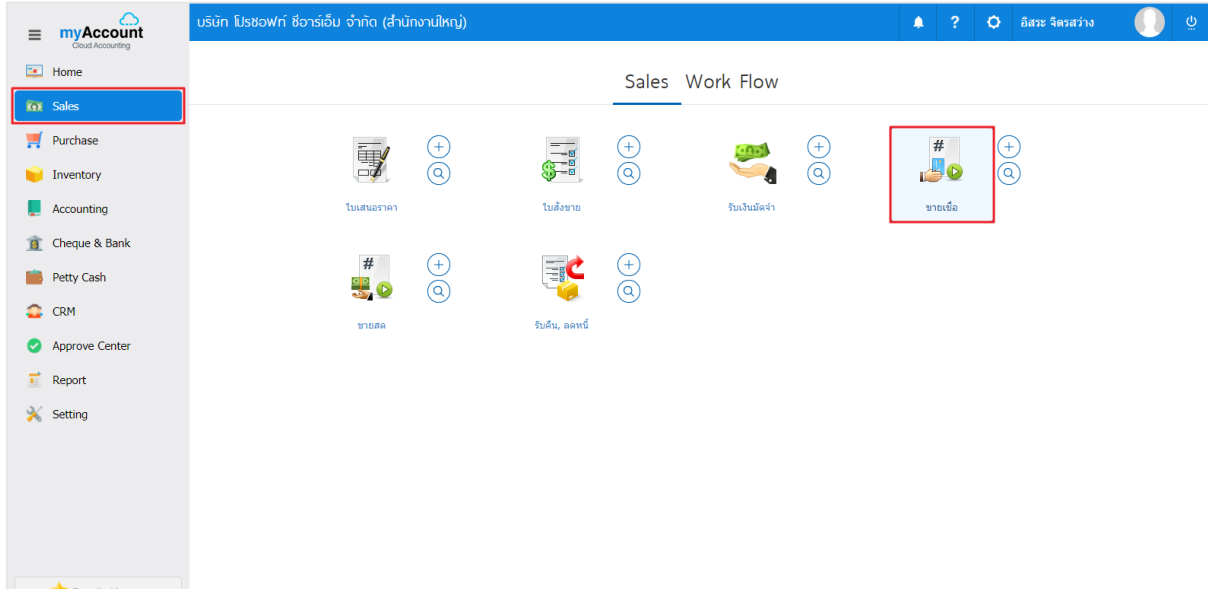
### สถานะเอกสารขายเชื่อ

สถานะเอกสารขายเชื่อ มีทั้งหมด 5 สถานะ คือ

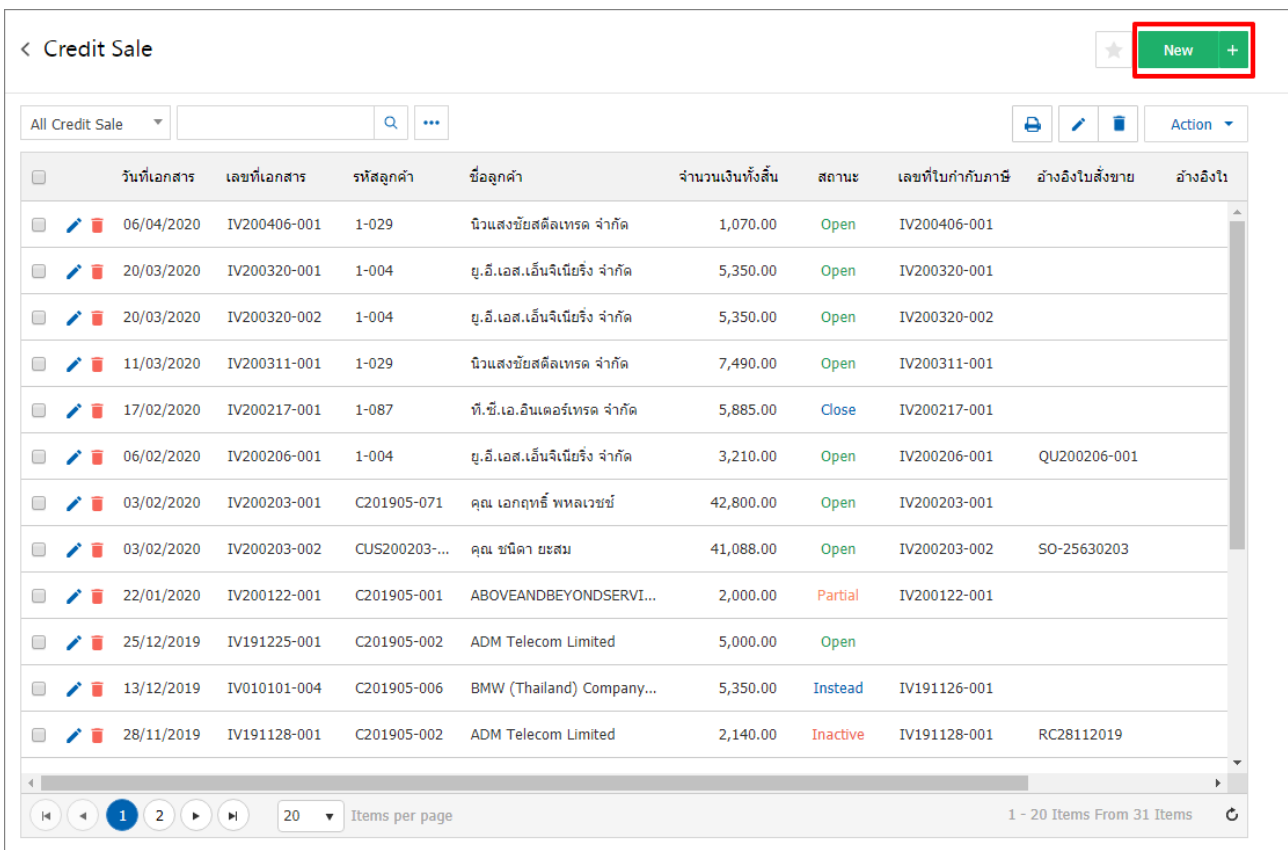
- Draft คือ เอกสารที่มีการบันทึกร่างไว้
- Open คือ เอกสารที่สร้างขึ้นใหม่ หรือเอกสารที่เปิดจากใบสั่งขาย ที่รอการนำไปใช้เปิดใบวางบิล/ใบเสร็จรับเงิน (ก่อนรับเงิน)/รับชำระหนี้/รับคืน, ลดหนี้
- Partial คือ เอกสารที่มีการนำไปใช้บางส่วนเรียบร้อยแล้ว
- Close คือ เอกสารที่นำไปเปิดใบวางบิล/ใบเสร็จรับเงิน (ก่อนรับเงิน)/รับชำระหนี้/รับคืน, ลดหนี้เรียบร้อยแล้ว
- Cancel คือ เอกสารที่ถูกยกเลิก ไม่สามารถนำไปใช้งานได้อีก

### ขั้นตอนการบันทึกเอกสารขายเชื่อ

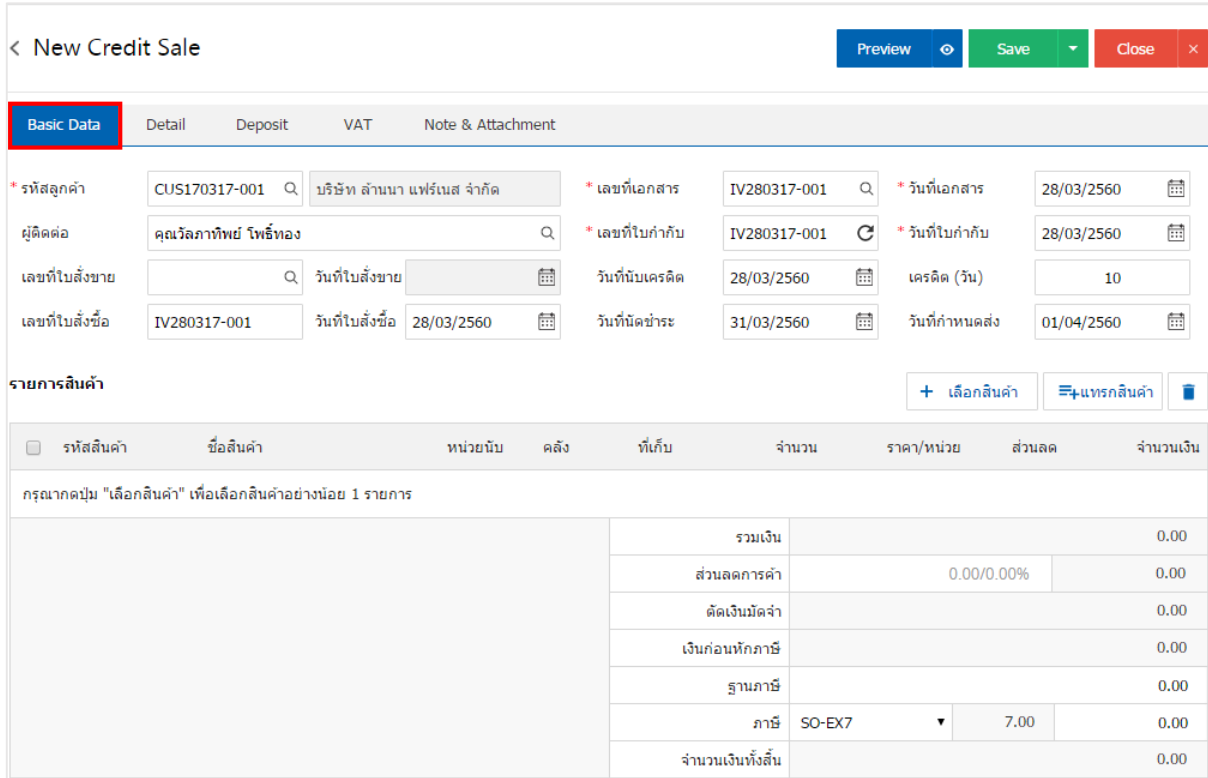
1. ผู้ใช้สามารถบันทึกเอกสารขายเชื่อ โดยกดเมนู “Sales” > “ขายเชื่อ” ดังรูป



2. ระบบจะแสดงหน้าจอรายการขายเชื่อ ผู้ใช้สามารถสร้างเอกสารขายเชื่อใหม่ได้ โดยกดปุ่ม “New” ทางด้านขวาบนของหน้าจอโปรแกรม ดังรูป



3. ในแถบ “Basic Data” คือ การบันทึกรายละเอียดข้อมูลของเอกสารขายเชื่อ เช่น รหัสลูกค้า เลขที่เอกสาร วันที่เอกสาร เป็นต้น ผู้ใช้ควรทำการกรอกข้อมูลในฟอร์มที่มีเครื่องหมาย “\*” ให้ครบถ้วน ดังรูป



**New Credit Sale** [Preview] [Save] [Close]

**Basic Data** | Detail | Deposit | VAT | Note & Attachment

\* รหัสลูกค้า: CUS170317-001 | บริษัท ลานนา แฟร์เนส จำกัด | \* เลขที่เอกสาร: IV280317-001 | \* วันที่เอกสาร: 28/03/2560

ผู้ติดต่อ: คุณวัลภาทิพย์ โพธิ์ทอง | \* เลขที่ใบกำกับ: IV280317-001 | \* วันที่ใบกำกับ: 28/03/2560

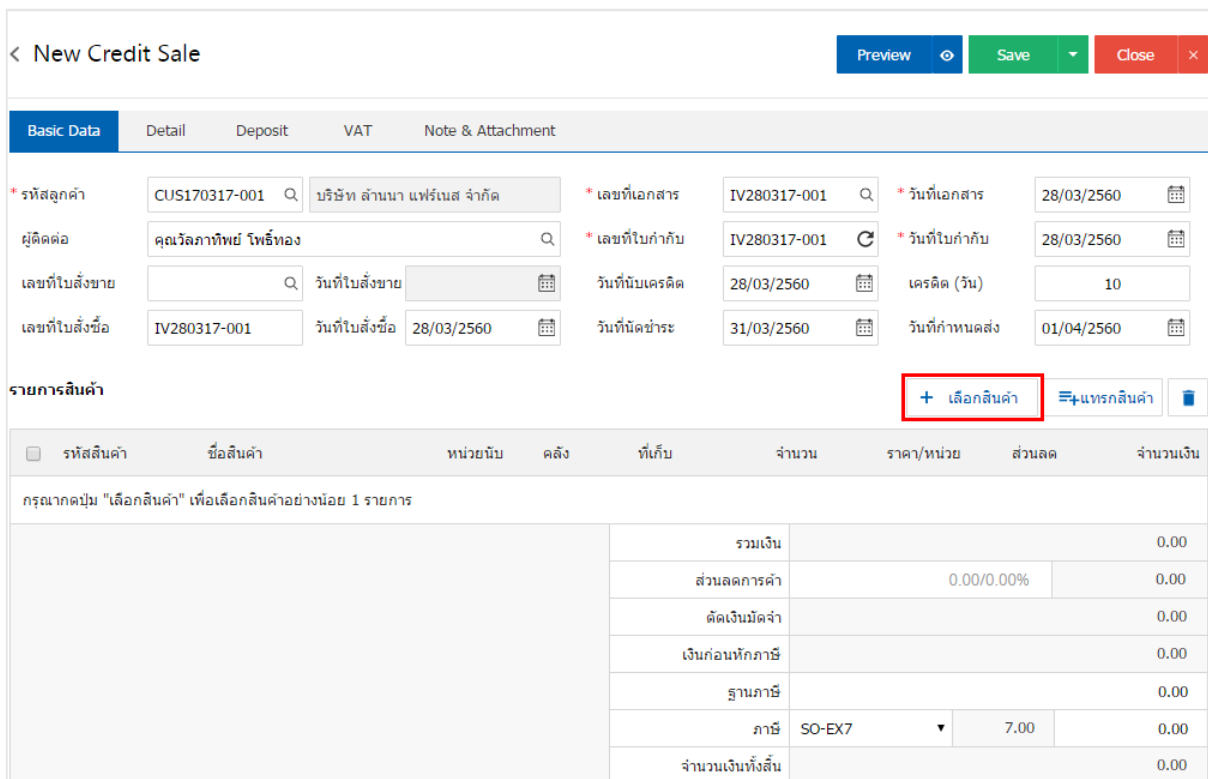
เลขที่ใบสั่งขาย: | วันที่ใบสั่งขาย: | วันที่นับเครดิต: 28/03/2560 | เครดิต (วัน): 10

เลขที่ใบสั่งซื้อ: IV280317-001 | วันที่ใบสั่งซื้อ: 28/03/2560 | วันที่นัดชำระ: 31/03/2560 | วันที่กำหนดส่ง: 01/04/2560

รายการสินค้า [เลือกสินค้า] [แทรกสินค้า]

รหัสสินค้า	ชื่อสินค้า	หน่วยนับ	คลัง	ที่เก็บ	จำนวน	ราคา/หน่วย	ส่วนลด	จำนวนเงิน
กรณขาดปุ่ม "เลือกสินค้า" เพื่อเลือกสินค้าอย่างน้อย 1 รายการ								
					รวมเงิน			0.00
					ส่วนลดการค้า	0.00/0.00%		0.00
					ตัดเงินมัดจำ			0.00
					เงินก่อนหักภาษี			0.00
					ฐานภาษี			0.00
					ภาษี	SO-EX7	7.00	0.00
					จำนวนเงินทั้งสิ้น			0.00

4. ในแถบรายการสินค้า ผู้ใช้สามารถเพิ่มสินค้าได้หลายรายการโดยกดปุ่ม “+ เลือกสินค้า” ดังรูป



**New Credit Sale** [Preview] [Save] [Close]

**Basic Data** | Detail | Deposit | VAT | Note & Attachment

\* รหัสลูกค้า: CUS170317-001 | บริษัท ลานนา แฟร์เนส จำกัด | \* เลขที่เอกสาร: IV280317-001 | \* วันที่เอกสาร: 28/03/2560

ผู้ติดต่อ: คุณวัลภาทิพย์ โพธิ์ทอง | \* เลขที่ใบกำกับ: IV280317-001 | \* วันที่ใบกำกับ: 28/03/2560

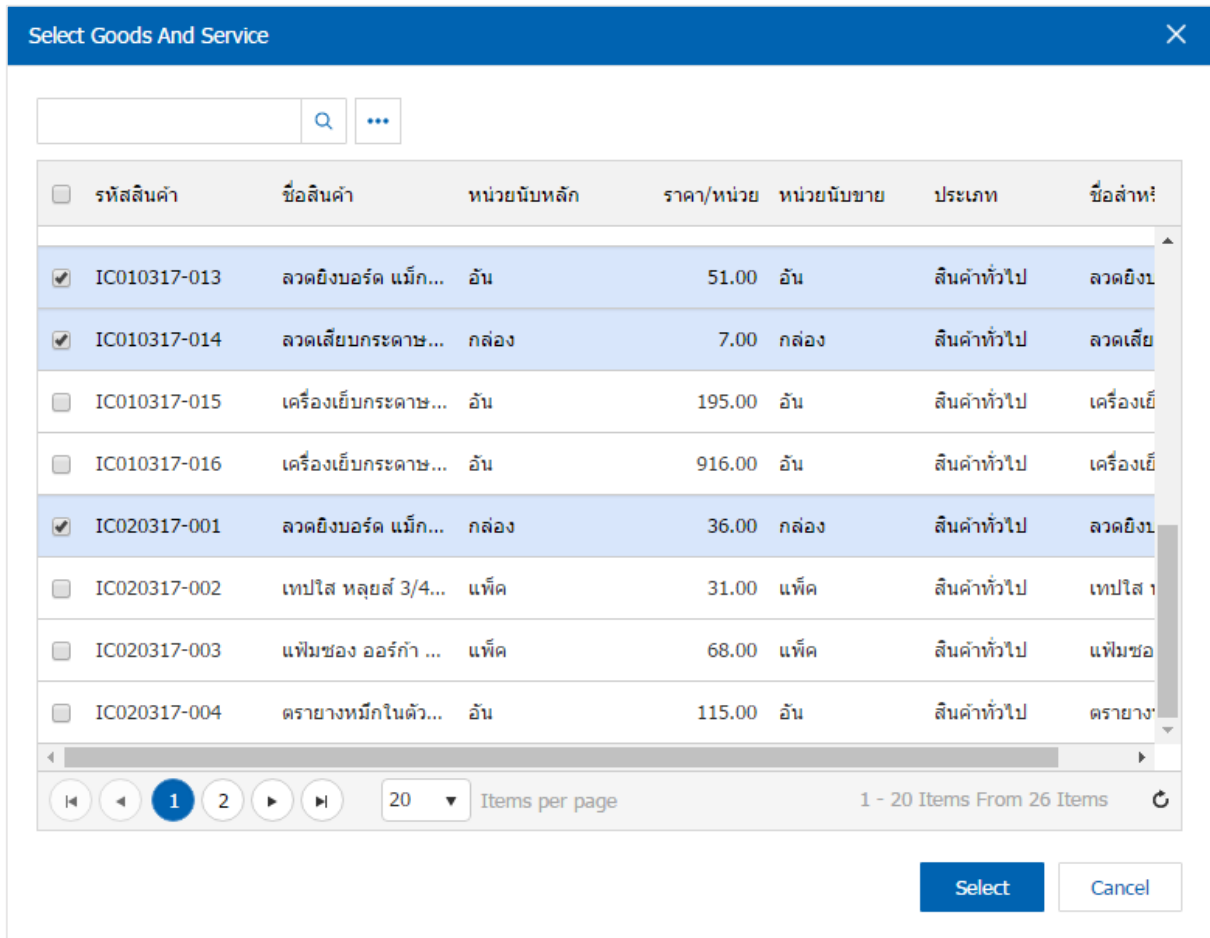
เลขที่ใบสั่งขาย: | วันที่ใบสั่งขาย: | วันที่นับเครดิต: 28/03/2560 | เครดิต (วัน): 10

เลขที่ใบสั่งซื้อ: IV280317-001 | วันที่ใบสั่งซื้อ: 28/03/2560 | วันที่นัดชำระ: 31/03/2560 | วันที่กำหนดส่ง: 01/04/2560

รายการสินค้า [เลือกสินค้า] [แทรกสินค้า]

รหัสสินค้า	ชื่อสินค้า	หน่วยนับ	คลัง	ที่เก็บ	จำนวน	ราคา/หน่วย	ส่วนลด	จำนวนเงิน
กรณขาดปุ่ม "เลือกสินค้า" เพื่อเลือกสินค้าอย่างน้อย 1 รายการ								
					รวมเงิน			0.00
					ส่วนลดการค้า	0.00/0.00%		0.00
					ตัดเงินมัดจำ			0.00
					เงินก่อนหักภาษี			0.00
					ฐานภาษี			0.00
					ภาษี	SO-EX7	7.00	0.00
					จำนวนเงินทั้งสิ้น			0.00

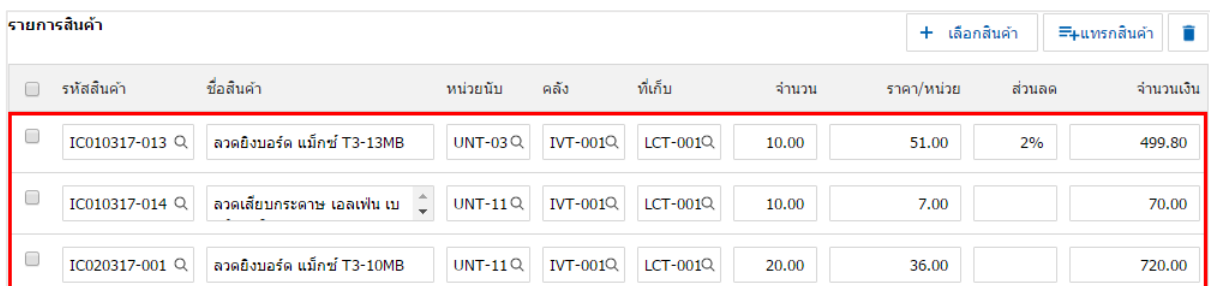
5. ระบบจะแสดงรายการข้อมูลสินค้าทั้งหมด เช่น รหัสสินค้า ชื่อสินค้า ราคา/หน่วย เป็นต้น ดังรูป



<input type="checkbox"/>	รหัสสินค้า	ชื่อสินค้า	หน่วยนับหลัก	ราคา/หน่วย	หน่วยนับขาย	ประเภท	ชื่อสาขา
<input checked="" type="checkbox"/>	IC010317-013	ลวดยิงบอร์ด แม็ก...	อัน	51.00	อัน	สินค้าทั่วไป	ลวดยิง...
<input checked="" type="checkbox"/>	IC010317-014	ลวดเสียบกระดาษ...	กล่อง	7.00	กล่อง	สินค้าทั่วไป	ลวดเสียบ
<input type="checkbox"/>	IC010317-015	เครื่องเย็บกระดาษ...	อัน	195.00	อัน	สินค้าทั่วไป	เครื่องเย็บ
<input type="checkbox"/>	IC010317-016	เครื่องเย็บกระดาษ...	อัน	916.00	อัน	สินค้าทั่วไป	เครื่องเย็บ
<input checked="" type="checkbox"/>	IC020317-001	ลวดยิงบอร์ด แม็ก...	กล่อง	36.00	กล่อง	สินค้าทั่วไป	ลวดยิง...
<input type="checkbox"/>	IC020317-002	เทปใส หลุยส์ 3/4...	แพ็ค	31.00	แพ็ค	สินค้าทั่วไป	เทปใส
<input type="checkbox"/>	IC020317-003	แฟ้มซอง ออร์กา...	แพ็ค	68.00	แพ็ค	สินค้าทั่วไป	แฟ้มซอง
<input type="checkbox"/>	IC020317-004	ตรายางหมึกในตัว...	อัน	115.00	อัน	สินค้าทั่วไป	ตรายาง

\* หมายเหตุ : ในกรณีที่สินค้ามีจำนวนมาก ผู้ใช้สามารถพิมพ์รหัสสินค้า ชื่อสินค้า ชื่อหน่วยและข้อมูลอื่นๆ ในช่องรายการค้นหาได้

6. ผู้ใช้สามารถกำหนดคลังสินค้า ที่เก็บสินค้า จำนวนสินค้า และส่วนลดสำหรับสินค้าที่ต้องการขายได้ ดังรูป



<input type="checkbox"/>	รหัสสินค้า	ชื่อสินค้า	หน่วยนับ	คลัง	ที่เก็บ	จำนวน	ราคา/หน่วย	ส่วนลด	จำนวนเงิน
<input type="checkbox"/>	IC010317-013	ลวดยิงบอร์ด แม็กซ์ T3-13MB	UNT-03	IVT-001	LCT-001	10.00	51.00	2%	499.80
<input type="checkbox"/>	IC010317-014	ลวดเสียบกระดาษ เอลเฟิน เม	UNT-11	IVT-001	LCT-001	10.00	7.00		70.00
<input type="checkbox"/>	IC020317-001	ลวดยิงบอร์ด แม็กซ์ T3-10MB	UNT-11	IVT-001	LCT-001	20.00	36.00		720.00

\* หมายเหตุ : ในกรณีส่วนลดสินค้า ผู้ใช้สามารถกำหนดส่วนลดได้ 2 รูป คือ “แบบจำนวนเงิน” และ “แบบเปอร์เซ็นต์”

7. ผู้ใช้สามารถแทรกสินค้าระหว่างสินค้าขึ้นอื่นได้ โดยเลือกรายการสินค้า 1 รายการ จากนั้นกดปุ่ม “แทรกสินค้า” > “เลือกสินค้าที่ต้องการแทรกเพิ่ม” ระบบจะแสดงสินค้าที่เพิ่มตรงตำแหน่งด้านบนของรายการที่เลือก ดังรูป

รายการสินค้า									
รหัสสินค้า	ชื่อสินค้า	หน่วยนับ	คลัง	ที่เก็บ	จำนวน	ราคา/หน่วย	ส่วนลด	จำนวนเงิน	
<input type="checkbox"/>	IC020317-005	ไม้มรพัดเหล็ก คราโบโพธิ์ 6	UNT-03	IVT-001	LCT-001	50.00	17.00		850.00
<input checked="" type="checkbox"/>	IC020317-006	ที่ถอนลวด แชนโก้	UNT-03	IVT-001	LCT-001	30.00	17.00		510.00
<input type="checkbox"/>	IC200317-001	ตะกร้าเคลือบ3ชั้นสีขาว	UNT-05	IVT-001	LCT-001	10.00	215.00	150	2,150.00

รายการสินค้า									
รหัสสินค้า	ชื่อสินค้า	หน่วยนับ	คลัง	ที่เก็บ	จำนวน	ราคา/หน่วย	ส่วนลด	จำนวนเงิน	
<input type="checkbox"/>	IC020317-005	ไม้มรพัดเหล็ก คราโบโพธิ์ 6	UNT-03	IVT-001	LCT-001	50.00	17.00		850.00
<input checked="" type="checkbox"/>	IC020317-006	ที่ถอนลวด แชนโก้	UNT-03			0.00	17.00		0.00
<input type="checkbox"/>	IC020317-006	ที่ถอนลวด แชนโก้	UNT-03	IVT-001	LCT-001	30.00	17.00		510.00
<input type="checkbox"/>	IC200317-001	ตะกร้าเคลือบ3ชั้นสีขาว	UNT-05	IVT-001	LCT-001	10.00	215.00	150	2,150.00

8. ระบบจะรวมจำนวนเงินของราคาสินค้าทั้งหมดไว้ในส่วนท้ายบิลด้านล่าง ผู้ใช้สามารถระบุส่วนลดการค้าได้ทั้งรูปแบบจำนวนเงิน และเปอร์เซ็นต์

รวมเงิน		1,289.80
ส่วนลดการค้า	5%	64.49
ตัดเงินมัดจำ		0.00
เงินก่อนหักภาษี		1,225.31
ฐานภาษี		1,225.31
ภาษี	SO-EX7 ▼	7.00
จำนวนเงินทั้งสิ้น		1,311.08

9. ผู้ใช้สามารถเลือกภาษีที่ปรากฏในท้ายเอกสาร โดยข้อมูลภาษีจะอ้างอิงข้อมูลตามที่ใช้ได้ทำการ “ตั้งค่าข้อมูลลูกหนี้” หรือ “ตั้งค่าข้อมูลภาษีขาย” ดังรูป

รวมเงิน			1,289.80
ส่วนลดการค้า	5%		64.49
ตัดเงินมัดจำ			0.00
เงินก่อนหักภาษี	SO-EX7		1,225.31
ฐานภาษี	SO-IN7 SO-NO		1,225.31
ภาษี	SO-EX7	7.00	85.77
จำนวนเงินทั้งสิ้น			1,311.08

10. ในแถบ “Detail” ระบบจะอ้างอิงข้อมูลที่อยู่ของลูกค้าที่ผู้ใช้ได้มีการตั้งค่ารายละเอียดข้อมูลที่อยู่ของลูกค้าตั้งแต่ต้น ผู้ใช้สามารถแก้ไขข้อมูลในส่วนนี้ได้ รวมถึงวิธีการขนส่ง เขตการขนส่ง เขตการขาย ผู้รับผิดชอบ แผนกงานที่รับผิดชอบ และมีผลต่อสต็อก ผู้ใช้สามารถเลือกได้ว่าสินค้าที่ขายออกไปจะมีผลต่อสต็อกหรือไม่ ดังรูป

< New Credit Sale

Preview
Save
Close

Basic Data
Detail
Deposit
VAT
Note & Attachment

**ข้อมูลการออกบิล**

ที่อยู่ออกบิล	145/170 หมู่ที่ 4 ถนนรังสิต เชียงใหม่ 50140	เลขที่ผู้เสียภาษี	0505546002943	สาขาที่	สำนักงานใหญ่
		เบอร์โทรศัพท์	053-293030	แฟกซ์	

**ข้อมูลการขนส่ง**

ใช้ที่อยู่เดียวกับที่อยู่ออกบิล

ที่อยู่จัดส่งของ	145/170 หมู่ที่ 4 ถนนรังสิต เชียงใหม่ 50140	วิธีการขนส่ง	SPM-002	ขนส่งทางรถ
		เขตการขนส่ง	TRR-003	ภาคเหนือ

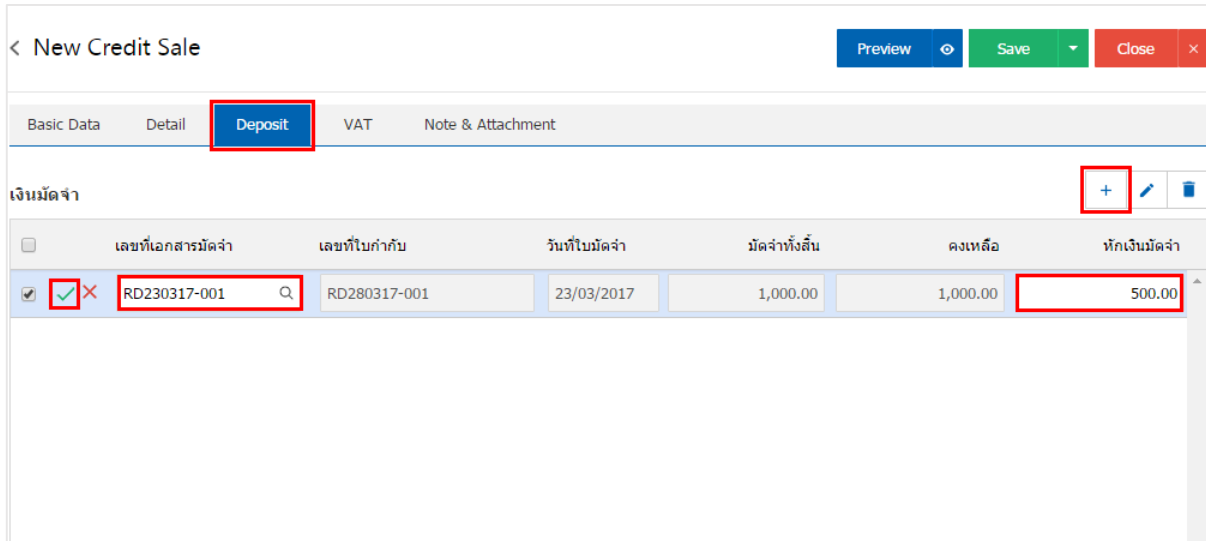
**ข้อมูลการขาย**

* ผู้รับผิดชอบ	EMP-Admin	พิชิตพล อนุวงศ์	เขตการขาย	TSA-003	ภาคเหนือ
แผนกงาน	DEP-005	แผนกจัดซื้อ			

**ข้อมูลอื่น ๆ**

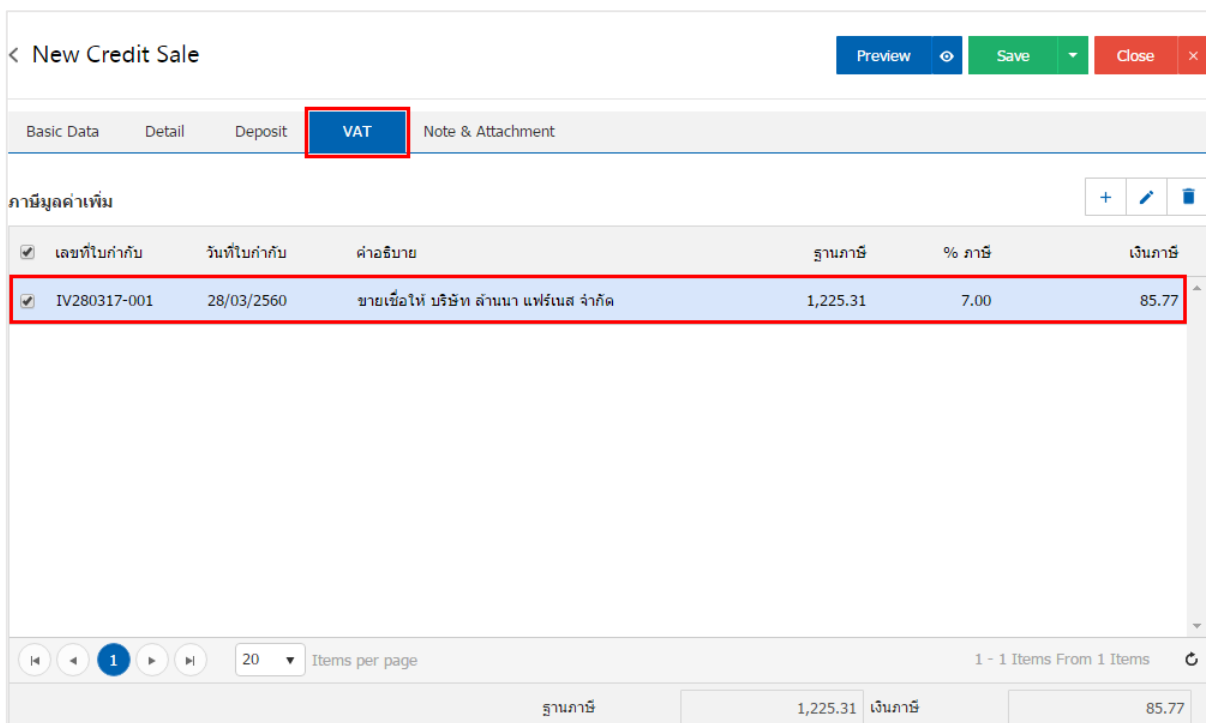
* รหัสผู้จ่าย	CUS170317-001	บริษัท ลานนา แฟร์เนส จำกัด
มีผลต่อสต็อก	<input checked="" type="radio"/> มีผล <input type="radio"/> ไม่มีผล	

11. ในแถบ “Deposit” คือ การอ้างอิงเอกสารรับเงินมัดจำ ผู้สามารถดึงยอดเงินมัดจำ เพื่อมาตัดยอดขายเชื่อที่ลูกค้าต้องชำระเงินได้ โดยกดปุ่ม “+” > “เลือกเลขที่เอกสารมัดจำ” > “ระบุจำนวนเงินที่ต้องการตัด” > “✓” เพื่อเป็นการบันทึกข้อมูล ดังรูป



เงินมัดจำ	เลขที่เอกสารมัดจำ	เลขที่ใบกำกับ	วันที่ใบมัดจำ	มัดจำทั้งสิ้น	คงเหลือ	หักเงินมัดจำ
<input checked="" type="checkbox"/>	RD230317-001	RD280317-001	23/03/2017	1,000.00	1,000.00	500.00

12. ในแถบ “VAT” คือ การบันทึกรายละเอียดภาษีมูลค่าเพิ่ม ระบบจะแสดงรายละเอียดภาษีมูลค่าเพิ่ม พันทีหลักจากที่บันทึกข้อมูลแบบมีภาษี ผู้ใช้สามารถเพิ่มหรือแก้ไขข้อมูลภาษีมูลค่าเพิ่มได้ โดยกดปุ่ม “+” เพื่อเพิ่มข้อมูลภาษีมูลค่าเพิ่ม หรือ “✎” เพื่อทำการแก้ไข โดยระบบจะดึงข้อมูลที่ผู้ใช้ได้มีการตั้งค่าภาษีจาก “การตั้งค่าลูกหนี้” และ “การตั้งค่าภาษี” และระบบจะทำการคำนวณภาษีโดยอัตโนมัติ ดังรูป



ภาษีมูลค่าเพิ่ม	เลขที่ใบกำกับ	วันที่ใบกำกับ	คำอธิบาย	ฐานภาษี	% ภาษี	เงินภาษี
<input checked="" type="checkbox"/>	IV280317-001	28/03/2560	ขายเชื่อให้ บริษัท สานา แพรเนส จำกัด	1,225.31	7.00	85.77

Edit VAT
✕

\* เลขที่ใบกำกับ

\* วันที่ใบกำกับ

\* คำอธิบาย

\* ฐานภาษี

\* ภาษี

\* เงินภาษี

งวดที่

ประเภท  \* ครั้งที่

13. ในแถบ “Post GL” คือการบันทึกผ่านรายการ(Posting) ไปยังบัญชีแยกประเภท (General Ledger) ผู้ใช้สามารถ Post GL โดยกดปุ่ม “Simulated” ผู้ใช้สามารถเพิ่มเติมบัญชีได้ โดยกดปุ่ม “+ เลือกบัญชี” เพื่อเพิ่มข้อมูลบัญชี ผู้ใช้สามารถแก้ไขคำอธิบายได้ โดยกดปุ่ม “Doc. Info”

< New Credit Sale

Post GL
Basic Data
Detail
Deposit
VAT
Note & Attachment

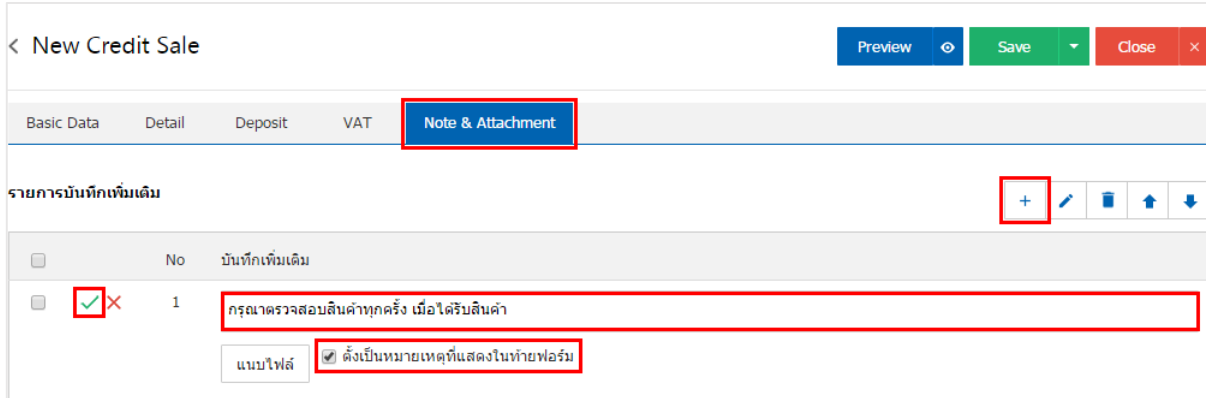
รูปแบบการ Post

รายการบัญชี + เลือกบัญชี    ลบรายการบัญชี    🗑️ 🔄

	ลำดับ	รหัสบัญชี	ชื่อบัญชี	เดบิต	เครดิต	Cost Center	Internal Order	คำอธิบาย	หมายเหตุ
<input type="checkbox"/>	1	11300001	ลูกหนี้การค้า-ในประเทศ	31,511.50	0.00				
<input type="checkbox"/>	2	21640001	ภาษีขาย	0.00	2,061.50				
รวมเงินทั้งสิ้น				31,511.50	2,061.50				



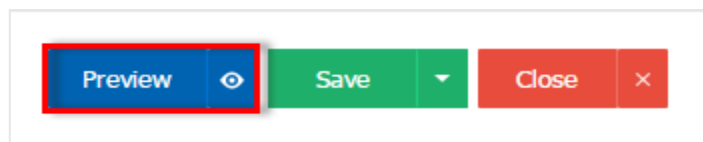
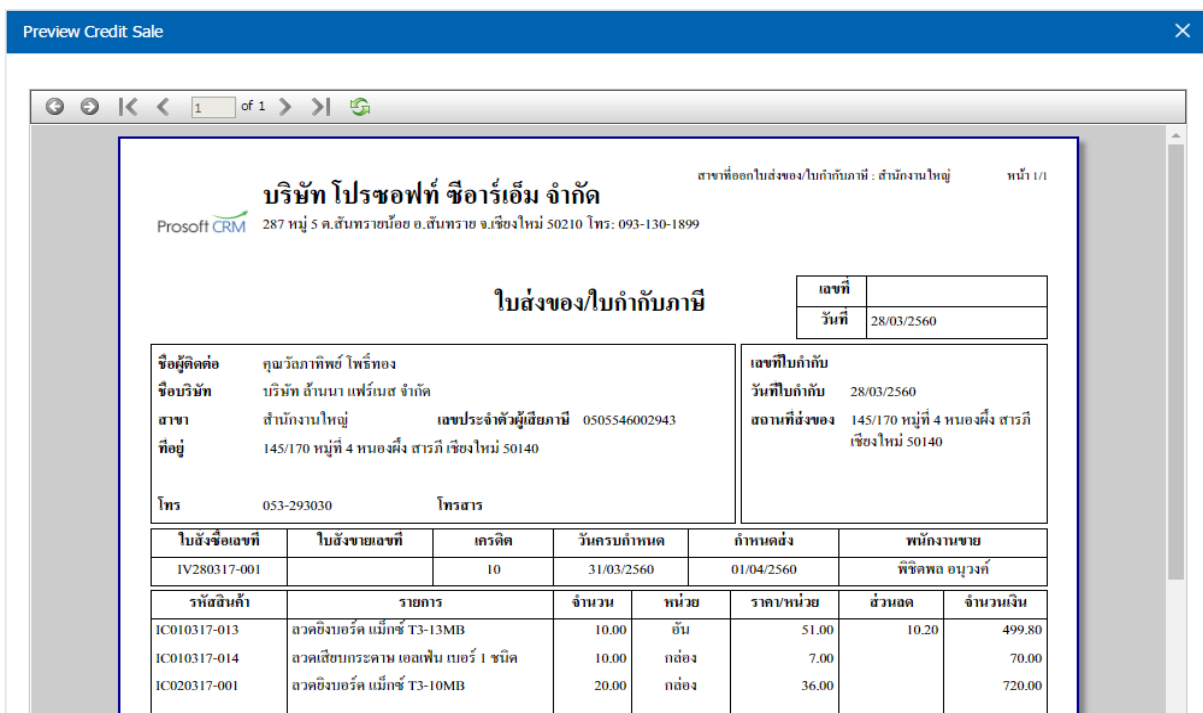
14. ในแถบ “Note & Attachment” คือ การระบุหมายเหตุท้ายบิล ผู้ใช้สามารถระบุหมายเหตุต่างๆ ที่ต้องการ โดยกดปุ่ม “+” > “ระบุรายละเอียดที่ต้องการ” > “✓” ตั้งเป็นหมายเหตุที่แสดงในท้ายฟอร์ม” ใช้ในกรณีที่มีหมายเหตุท้ายบิลมีมากกว่า 1 ขึ้นไป เพื่อนำมาแสดงในท้ายฟอร์ม > “✓” เพื่อเป็นการบันทึกข้อมูล ดังรูป



\* หมายเหตุ : สัญลักษณ์ “↑” และ “↓” คือ การเลื่อนข้อความขึ้น หรือลงตามที่ใช้ต้องการ

\* หมายเหตุ : ในกรณีที่ผู้ใช้มีเอกสารอื่นๆ เพื่อนำมาอ้างอิงในเอกสารขายเชื่อ ผู้ใช้สามารถ “แนบไฟล์” เอกสารอื่นๆ ได้

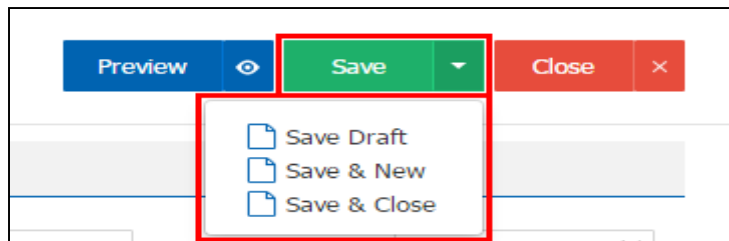
15. ผู้ใช้สามารถกดปุ่ม “Preview” ก่อนบันทึกเอกสารขายเชื่อ เพื่อตรวจสอบความถูกต้องของข้อมูลได้ ดังรูป

ใบสั่งซื้อเลขที่	ใบส่งขายเลขที่	เครดิต	วันครบกำหนด	กำหนดส่ง	พนักงานขาย	
IV280317-001		10	31/03/2560	01/04/2560	พิชิตพล อนุวงศ์	
รหัสสินค้า	รายการ	จำนวน	หน่วย	ราคา/หน่วย	ส่วนลด	จำนวนเงิน
IC010317-013	ฮาร์ดดิสก์แบร์ด แมกซ์ T3-13MB	10.00	อัน	51.00	10.20	499.80
IC010317-014	ฮาร์ดดิสก์แบร์ดแมกซ์ เอลเฟ่น เบอร์ 1 ชนิด	10.00	กล่อง	7.00		70.00
IC020317-001	ฮาร์ดดิสก์แบร์ด แมกซ์ T3-10MB	20.00	กล่อง	36.00		720.00

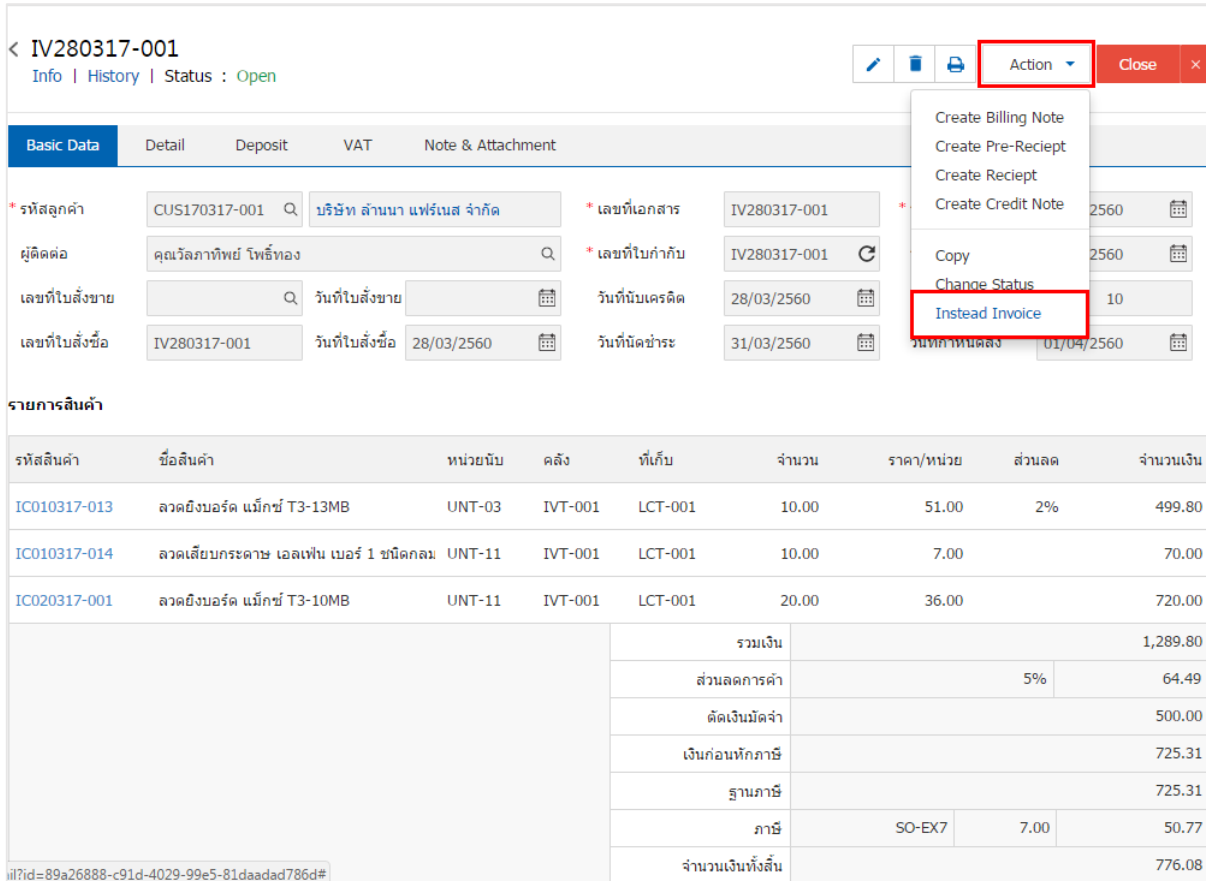
16. หลังจากผู้ใช้ตรวจสอบข้อมูลครบถ้วนแล้ว ให้กดปุ่ม “Save” ทางด้านขวาบนของหน้าจอโปรแกรม เพื่อเป็นการบันทึกข้อมูลเอกสารขายเชื่อ โดยการบันทึกข้อมูลสามารถแบ่งการบันทึกออกเป็น 4 รูปแบบ ดังนี้

- Save คือการบันทึกเอกสารขายเชื่อปกติ พร้อมแสดงข้อมูลที่มีการบันทึกเรียบร้อยแล้ว
- Save Draft คือการบันทึกแบบร่างเอกสาร เมื่อผู้ใช้บันทึกข้อมูลเอกสารขายเชื่อเรียบร้อยแล้ว ระบบจะแสดงหน้าจอการบันทึกเอกสารขายเชื่อแบบร่างทันที
- Save & New คือการบันทึกพร้อมเปิดหน้าบันทึกข้อมูลเอกสารขายเชื่อใหม่ เมื่อผู้ใช้บันทึกข้อมูลเอกสารขายเชื่อเรียบร้อยแล้ว ระบบจะแสดงหน้าจอการบันทึกข้อมูลเอกสารขายเชื่อใหม่ทันที
- Save & Close คือการบันทึกพร้อมย้อนกลับไปหน้ารายการรับเงินมัดจำ เมื่อผู้ใช้บันทึกข้อมูลเอกสารขายเชื่อเรียบร้อยแล้ว ระบบจะย้อนกลับแสดงหน้าจอรายการขายเชื่อทั้งหมดทันที



### การออกใบกำกับภาษีแทน จากเอกสารขายเชื่อ

1. เมื่อผู้สร้างเอกสารขายเชื่อเสร็จสิ้น แล้วต้องการออกใบกำกับภาษีแทน ให้ผู้ใช้กดปุ่ม “Action” ทางด้านขวาบนของหน้าจอโปรแกรม แล้วเลือกคำสั่ง “Instead Invoice” ระบบจะแสดง Pop – up เพื่อให้ผู้ใช้ยืนยันการเปิดใบกำกับภาษีแทน ดังรูป



IV280317-001  
Info | History | Status : Open

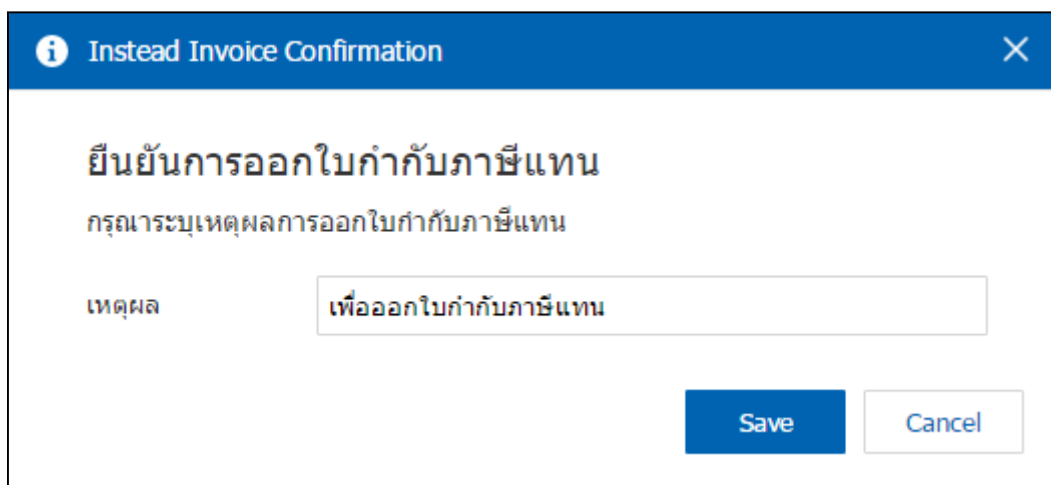
Basic Data | Detail | Deposit | VAT | Note & Attachment

\* รหัสลูกค้า: CUS170317-001 บริษัท ลานนา แพรนเนส จำกัด \* เลขที่เอกสาร: IV280317-001 \* เลขที่ใบกำกับ: IV280317-001

ผู้ติดต่อ: คุณวีลภาทิพย์ โพธิ์ทอง \* วันที่ใบส่งขาย: 28/03/2560 \* วันที่นับเครดิต: 28/03/2560 \* วันที่นับชำระ: 31/03/2560

รายการสินค้า

รหัสสินค้า	ชื่อสินค้า	หน่วยนับ	คลัง	ที่เก็บ	จำนวน	ราคา/หน่วย	ส่วนลด	จำนวนเงิน		
IC010317-013	ลวดยิบบอร์ด แม็กซ์ T3-13MB	UNT-03	IVT-001	LCT-001	10.00	51.00	2%	499.80		
IC010317-014	ลวดเสียบกระดาษ เอลเฟิน เบอร์ 1 ชนิดกลม	UNT-11	IVT-001	LCT-001	10.00	7.00		70.00		
IC020317-001	ลวดยิบบอร์ด แม็กซ์ T3-10MB	UNT-11	IVT-001	LCT-001	20.00	36.00		720.00		
รวมเงิน								1,289.80		
ส่วนลดการค้า								5%	64.49	
ตัดเงินมัดจำ									500.00	
เงินก่อนหักภาษี									725.31	
ฐานภาษี									725.31	
ภาษี								SO-EX7	7.00	50.77
จำนวนเงินทั้งสิ้น									776.08	



**Instead Invoice Confirmation**

ยืนยันการออกใบกำกับภาษีแทน  
กรณีระบบเหตุการณ์การออกใบกำกับภาษีแทน

เหตุผล

Save Cancel

### การยืนยันการเปลี่ยนสถานะเอกสารขายเชื่อ

1. ผู้ใช้สามารถยืนยันเปลี่ยนสถานะเอกสารขายเชื่อได้ โดยกดปุ่ม “เลือกรายการขายเชื่อที่ต้องการเปลี่ยนสถานะ 1 รายการ” > “Action” > “Change Status” ระบบจะแสดง Pop – up เพื่อให้ผู้ใช้ยืนยันการเปลี่ยนสถานะเอกสารขายเชื่อ

เงื่อนไขการเปลี่ยนสถานะ มีทั้งหมด ดังนี้

- สถานะ **Open** เปลี่ยนเป็นสถานะ **Cancel**
- สถานะ **Close, Cancel, Instead** จะไม่สามารถเปลี่ยนสถานะจากเดิมได้ เนื่องจากเอกสารถูกปิด ถูกยกเลิก หรือถูกออกไปกำกับภาษีเรียบร้อยแล้ว

	วันที่เอกสาร	เลขที่เอกสาร	รหัสลูกค้า	ชื่อลูกค้า	จำนวนเงิน...	สถานะ	เลขที่ใบกำกับ	อ้างอิงใบ...	Copy
<input checked="" type="checkbox"/>	03/04/2560	IV030417-001	CUS170317-0...	บริษัท ล้านนา...	3,567.91	Open	IV030417-001		Change Status

### Change Status Confirmation

ยืนยันการเปลี่ยนสถานะเอกสารขายเชื่อ

คุณต้องการเปลี่ยนสถานะเอกสารขายเชื่อ เลขที่ IV030417-001

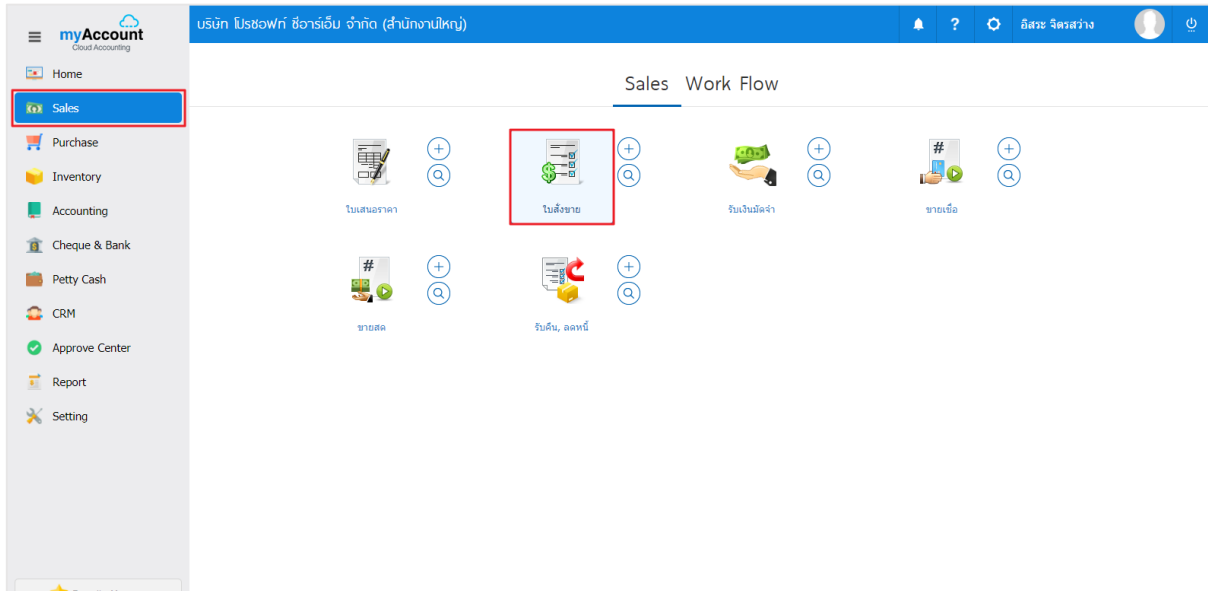
สถานะปัจจุบัน: Open

สถานะใหม่:

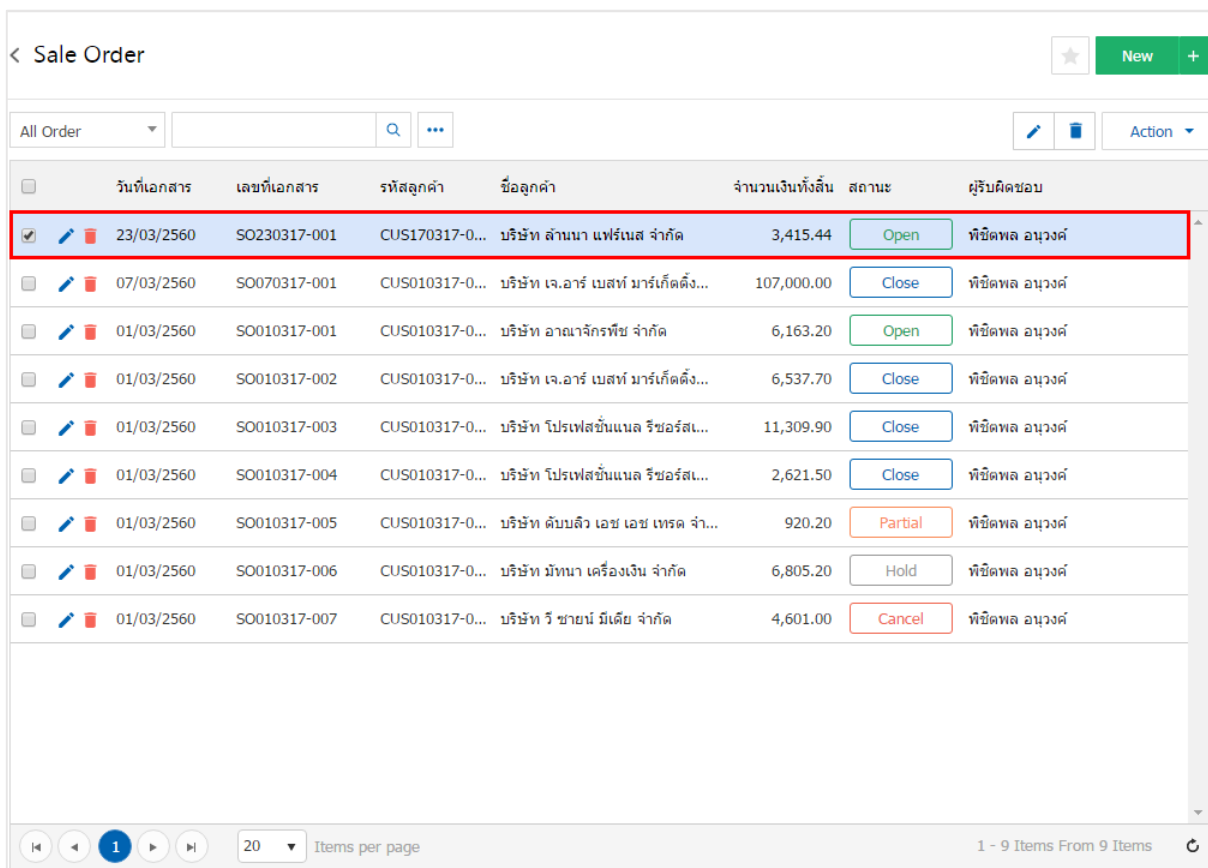
เหตุผล:

### การเปิดเอกสารขายเชื่อ โดยอ้างอิงใบสั่งขาย

1. ผู้ใช้สามารถเปิดเอกสารขายเชื่อ โดยอ้างอิงใบสั่งขาย โดยกดเมนู “Sales” > “ใบสั่งขาย” ดังรูป



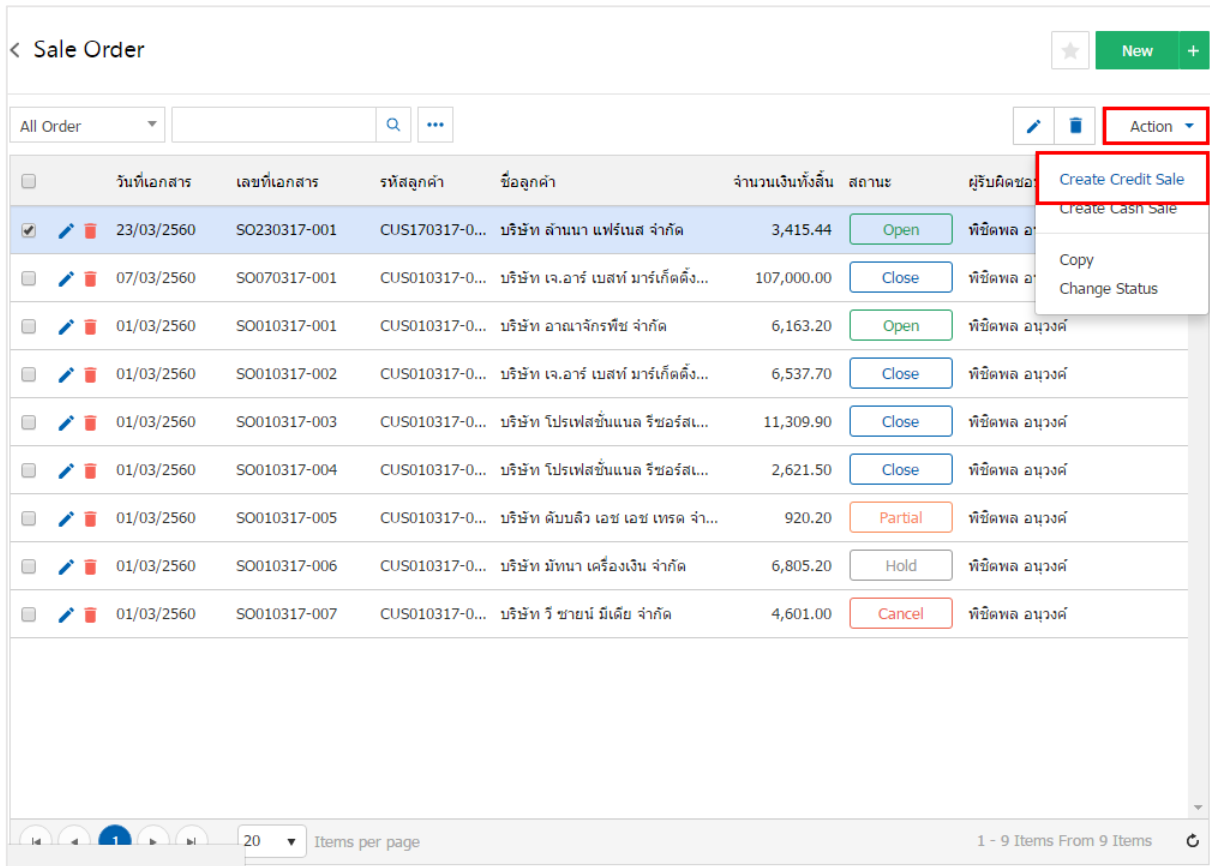
2. ระบบจะแสดงหน้าจอรายการใบสั่งขาย ผู้ใช้ต้องเลือกใบสั่งขายที่มีสถานะ “Open” หรือ “Partial” เท่านั้น ดังรูป



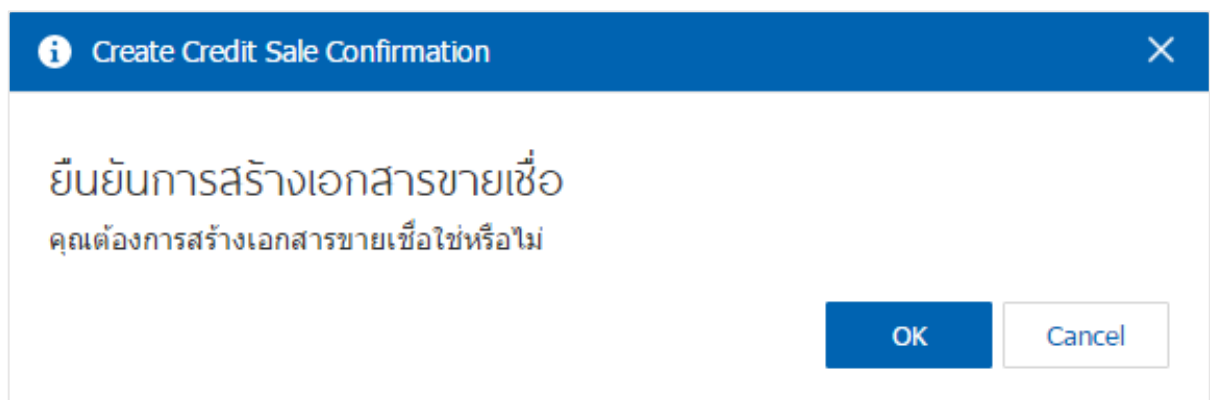
The screenshot shows the 'Sale Order' list interface. The table contains the following data:

	วันที่เอกสาร	เลขที่เอกสาร	รหัสลูกค้า	ชื่อลูกค้า	จำนวนเงินทั้งสิ้น	สถานะ	ผู้รับผิดชอบ
<input checked="" type="checkbox"/>	23/03/2560	SO230317-001	CUS170317-0...	บริษัท ล้านานา แฟร์เนส จำกัด	3,415.44	Open	พิชิตพล อบุญวงศ์
<input type="checkbox"/>	07/03/2560	SO070317-001	CUS010317-0...	บริษัท เจ.อาร์ เบสท์ มาร์เก็ตติ้ง...	107,000.00	Close	พิชิตพล อบุญวงศ์
<input type="checkbox"/>	01/03/2560	SO010317-001	CUS010317-0...	บริษัท อาณาจักรพีช จำกัด	6,163.20	Open	พิชิตพล อบุญวงศ์
<input type="checkbox"/>	01/03/2560	SO010317-002	CUS010317-0...	บริษัท เจ.อาร์ เบสท์ มาร์เก็ตติ้ง...	6,537.70	Close	พิชิตพล อบุญวงศ์
<input type="checkbox"/>	01/03/2560	SO010317-003	CUS010317-0...	บริษัท โปรเฟสชั่นแนล ริชอร์ส...	11,309.90	Close	พิชิตพล อบุญวงศ์
<input type="checkbox"/>	01/03/2560	SO010317-004	CUS010317-0...	บริษัท โปรเฟสชั่นแนล ริชอร์ส...	2,621.50	Close	พิชิตพล อบุญวงศ์
<input type="checkbox"/>	01/03/2560	SO010317-005	CUS010317-0...	บริษัท ดับบลิว เอช เอช เทรต จำ...	920.20	Partial	พิชิตพล อบุญวงศ์
<input type="checkbox"/>	01/03/2560	SO010317-006	CUS010317-0...	บริษัท มีทนา เครื่องเงิน จำกัด	6,805.20	Hold	พิชิตพล อบุญวงศ์
<input type="checkbox"/>	01/03/2560	SO010317-007	CUS010317-0...	บริษัท วี ชายนี มีเดีย จำกัด	4,601.00	Cancel	พิชิตพล อบุญวงศ์

3. จากนั้นให้ผู้ใช้ กดปุ่ม “Action” ทางด้านขวาบนของหน้าจอโปรแกรม แล้วเลือกคำสั่ง “Create Credit Sale” ระบบจะแสดง Pop – up เพื่อให้ผู้ใช้ยืนยันการเปิดเอกสารขายเชื่อ ดังรูป



วันที่เอกสาร	เลขที่เอกสาร	รหัสลูกค้า	ชื่อลูกค้า	จำนวนเงินทั้งสิ้น	สถานะ	ผู้รับผิดชอบ
23/03/2560	SO230317-001	CUS170317-0...	บริษัท ล้านนา แฟร์เนส จำกัด	3,415.44	Open	พิชิตพล อ...
07/03/2560	SO070317-001	CUS010317-0...	บริษัท เจ.อาร์ เสมท์ มาร์เก็ตติ้ง...	107,000.00	Close	พิชิตพล อ...
01/03/2560	SO010317-001	CUS010317-0...	บริษัท อาณาจักรพีช จำกัด	6,163.20	Open	พิชิตพล อ...
01/03/2560	SO010317-002	CUS010317-0...	บริษัท เจ.อาร์ เสมท์ มาร์เก็ตติ้ง...	6,537.70	Close	พิชิตพล อ...
01/03/2560	SO010317-003	CUS010317-0...	บริษัท โปรเฟสชั่นแนล ริชอร์ส...	11,309.90	Close	พิชิตพล อ...
01/03/2560	SO010317-004	CUS010317-0...	บริษัท โปรเฟสชั่นแนล ริชอร์ส...	2,621.50	Close	พิชิตพล อ...
01/03/2560	SO010317-005	CUS010317-0...	บริษัท ดับบลิว เอช เอช เทรค จ่า...	920.20	Partial	พิชิตพล อ...
01/03/2560	SO010317-006	CUS010317-0...	บริษัท มีทนา เครื่องเงิน จำกัด	6,805.20	Hold	พิชิตพล อ...
01/03/2560	SO010317-007	CUS010317-0...	บริษัท วี ชาญ มีเดีย จำกัด	4,601.00	Cancel	พิชิตพล อ...



**Create Credit Sale Confirmation**

ยืนยันการสร้างเอกสารขายเชื่อ  
คุณต้องการสร้างเอกสารขายเชื่อใช่หรือไม่

OK Cancel

4. เมื่อผู้ใช้งานยืนยันการเปิดเอกสารขายเชื่อเรียบร้อยแล้ว ระบบจะแสดงหน้าจอแบบฟอร์มการสร้างเอกสารขายเชื่อ และแสดงข้อมูลลูกค้าที่ถูกอ้างอิงมาจากใบสั่งขาย โดยอัตโนมัติ ผู้ใช้ควรกรอกข้อมูลในฟอร์มที่มีเครื่องหมาย “\*” ให้ครบถ้วน ดังรูป

< New Credit Sale

Preview
Save
Close

---

Basic Data

Detail

Deposit

VAT

Note & Attachment

\* รหัสลูกค้า

ผู้ติดต่อ

เลขที่ใบสั่งขาย  วันที่ใบสั่งขาย

เลขที่ใบสั่งซื้อ  วันที่ใบสั่งซื้อ

\* เลขที่เอกสาร

\* เลขที่ใบกำกับ

วันที่นับเครดิต

วันที่นับชำระ

\* วันที่เอกสาร

\* วันที่ใบกำกับ


เครดิต (วัน)

วันที่กำหนดส่ง

รายการสินค้า + เลือกสินค้า    = แทรกสินค้า

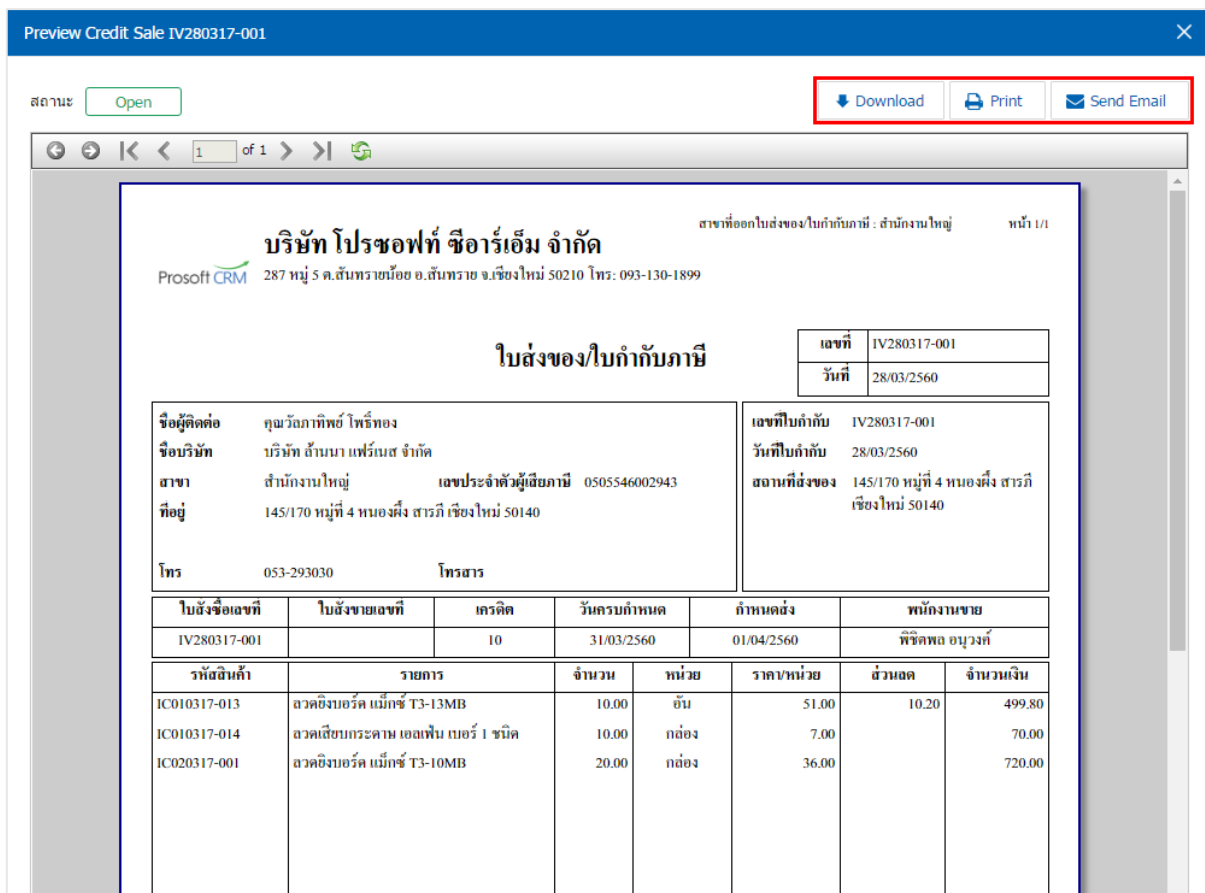
<input type="checkbox"/>	รหัสสินค้า	ชื่อสินค้า	หน่วยนับ	คลัง	ที่เก็บ	จำนวน	ราคา/หน่วย	ส่วนลด	จำนวนเงิน
<input type="checkbox"/>	IC020317-005	ไม้บรรทัดเหล็ก ดราไปโพธิ์ 6	UNT-03	IVT-001	LCT-001	50.00	17.00		850.00
<input type="checkbox"/>	IC020317-006	ที่ถอนลวด แชนโก	UNT-03	IVT-001	LCT-001	30.00	17.00		510.00
<input type="checkbox"/>	IC200317-001	ตะกร้าเคลือบ3ชั้นสีขาว	UNT-05	IVT-001	LCT-001	10.00	215.00	150	2,150.00
						รวมเงิน			3,360.00
						ส่วนลดการค้า		5%	168.00
						ตัดเงินมัดจำ			0.00
						เงินก่อนหักภาษี			3,192.00
						ฐานภาษี			3,192.00
						ภาษี	SO-EX7	7.00	223.44
						จำนวนเงินทั้งสิ้น			3,415.44

### การดาวน์โหลด การพิมพ์และส่งอีเมลเอกสารขายเชื่อ

1. เมื่อผู้ใช้สร้างเอกสารขายเชื่อเสร็จสิ้น แล้วต้องการดาวน์โหลด การพิมพ์ หรือส่งอีเมล ให้ผู้ใช้กดปุ่ม “” ทางด้านขวาบนของหน้าจอโปรแกรม ในหน้าจอรายละเอียดเอกสารขายเชื่อ ดังรูป



2. ระบบจะแสดงหน้าจอแบบฟอร์มเอกสารขายเชื่อ ผู้ใช้สามารถเลือกกดปุ่ม “Download” “Print” หรือ “Send Email” ทางด้านขวาบนของหน้าจอโปรแกรม ตามที่ผู้ใช้ต้องการ ได้ทันที ดังรูป



สถานะ: Open

[Download](#) [Print](#) [Send Email](#)

บริษัท โปรซอฟท์ ซิอาร์เอ็ม จำกัด สาขาที่ออกใบส่งของ/ใบกำกับภาษี : สำนักงานใหญ่ หน้า 1/1

Prossoft CRM 287 หมู่ 5 ค.สันทรายน้อย อ.สันทราย จ.เชียงใหม่ 50210 โทร: 093-130-1899

ใบส่งของ/ใบกำกับภาษี

เลขที่	IV280317-001
วันที่	28/03/2560

ชื่อผู้ติดต่อ	คุณวิภาทิพย์ ไท้ทอง	เลขที่ใบกำกับ	IV280317-001
ชื่อบริษัท	บริษัท สันนา แพร่เนส จำกัด	วันที่ใบกำกับ	28/03/2560
สาขา	สำนักงานใหญ่ เลขประจำตัวผู้เสียภาษี 0505546002943	สถานที่ส่งของ	145/170 หมู่ที่ 4 หนองคิง สารภี เชียงใหม่ 50140
ที่อยู่	145/170 หมู่ที่ 4 หนองคิง สารภี เชียงใหม่ 50140		
โทร	053-293030 โทรสาร		

ใบสั่งซื้อเลขที่	ใบส่งขายเลขที่	เครดิต	วันครบกำหนด	กำหนดส่ง	พนักงานขาย
IV280317-001		10	31/03/2560	01/04/2560	พิชิตพล อนุวงศ์

รหัสสินค้า	รายการ	จำนวน	หน่วย	ราคา/หน่วย	ส่วนลด	จำนวนเงิน
IC010317-013	ฮาร์ดไดรฟ์ 3.5 นิ้ว T3-13MB	10.00	อัน	51.00	10.20	499.80
IC010317-014	ฮาร์ดไดรฟ์ 3.5 นิ้ว T3-13MB	10.00	กล่อง	7.00		70.00
IC020317-001	ฮาร์ดไดรฟ์ 3.5 นิ้ว T3-10MB	20.00	กล่อง	36.00		720.00

\*หมายเหตุ : ไฟล์เอกสารขายเชื่อจะอยู่ในรูปแบบนามสกุล .pdf